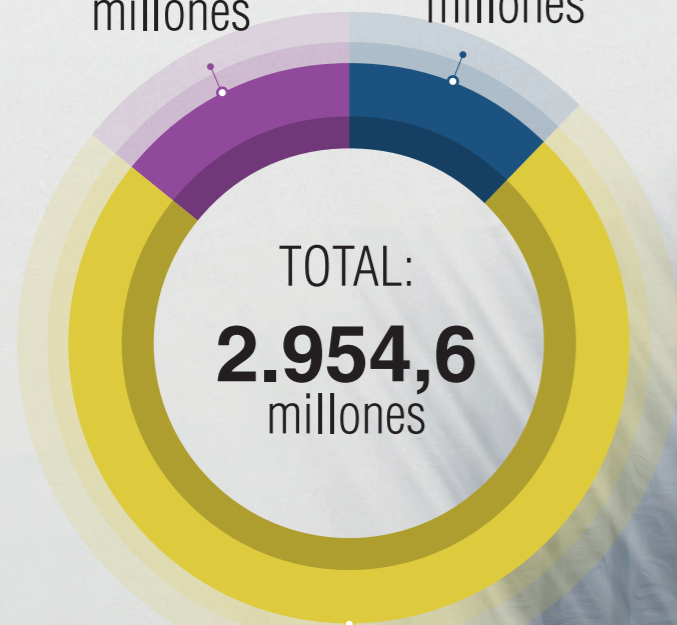


# EMERGENCIA

## ASIGNACIONES






REACTIVACIÓN PRODUCTIVA **412,8 millones**  
EMERGENCIA **362,8 millones**



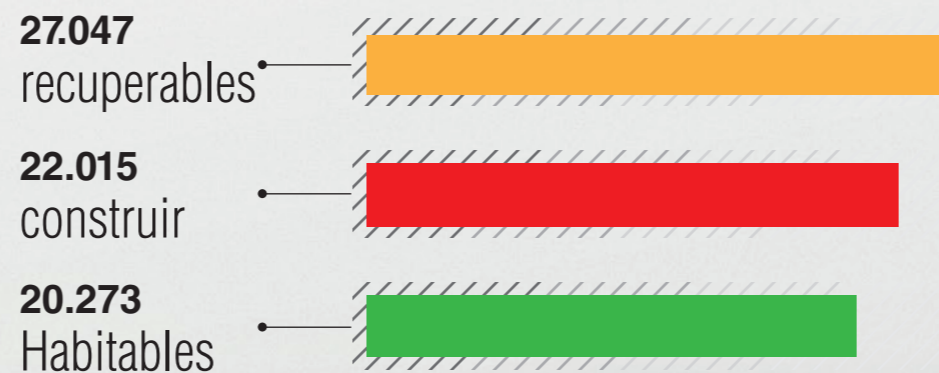
**2.179 millones**  
RECONSTRUCCIÓN

Corte: 15 de marzo de 2018

## POBLACIÓN AFECTADA

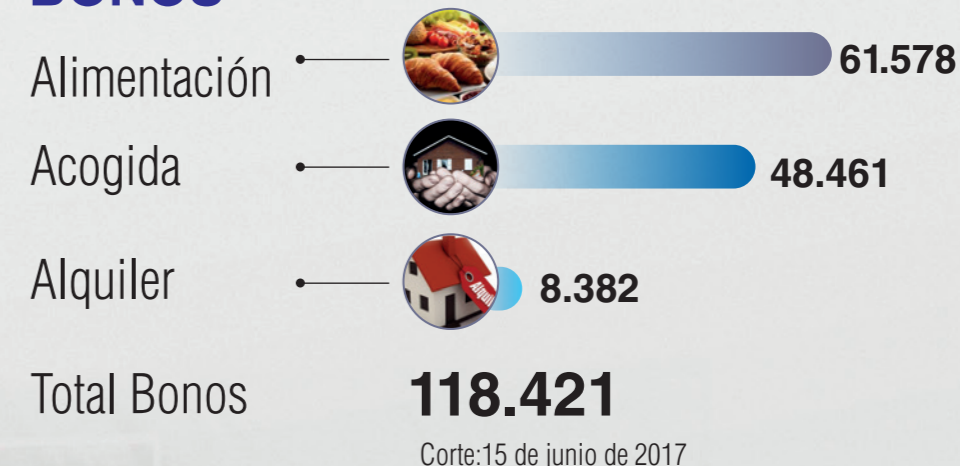
-  **4.859** Personas atendidas (primeras 72 horas)
-  **671** Personas fallecidas
-  **113** Rescatados vivos
-  **1.1 millones** Kits de alimentos entregados
-  **57.674** voluntarios registrados

## EDIFICACIONES AFECTADAS

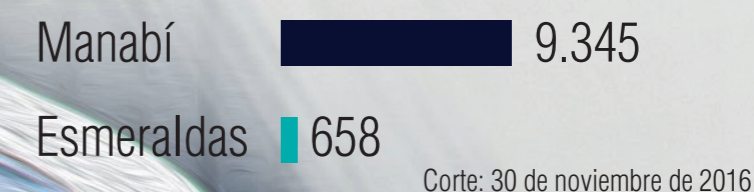


Corte: 30 de noviembre de 2016

## BONOS



## DEMOLICIONES



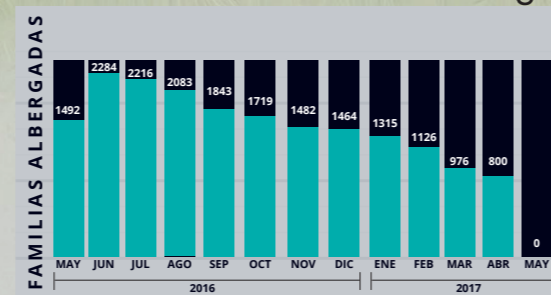
## ELECTRIFICACIÓN

**\$ 25 millones** asignados

- Utilizados en reparación:
- **635 km.** en líneas de subtransmisión
  - **7.149 km.** de redes de medio y bajo voltaje
  - **22** subestaciones intervenidas
  - **854** transformadores de distribución

## ALBERGUES

**24 de mayo**  
Se cerraron todos los albergues



**30** albergues: **19** Manabí  
**11** Esmeraldas



## SISMO 19D ESMERALDAS

- 1.101** Edificaciones inspeccionadas
- 269** habitables      **332** personas fueron albergadas
- 282** estudios      **70** familias
- 510** recuperables      **20** viviendas demolidas
- 40** demolición      **6** hoteles demolidos
- 3** Personas fallecidas

Corte: 15 de junio de 2017